





Коды строки	П А С С И В	На начало года						На конец отчетного периода				
		Бюджетная деятельность		средства во временном распоряжении		итого	Бюджетная деятельность	средства во временном распоряжении	итого	Бюджетная деятельность	итого	
		всего	остаток на начало года	3а	исправление ошибок прошлых лет							4а
3	4	3б	4б	5	6	7	8					
2	III. Обязательства											
400	Расчеты с кредиторами по долговым обязательствам (030100000), всего											
401	из них:											
410	Кредиторская задолженность по выплатам (030200000, 020800000, 030402000, 030403000), всего	84 204,82	84 204,82					84 204,82	121 446,33			121 446,33
411	из них:											
420	Долгосрочная											
430	Расчеты по платежам в бюджеты (030300000)	113 829,06	113 829,06	756,18				113 829,06	2 059,19			2 059,19
431	Иные расчеты, всего							4 864,28				4 864,28
432	в том числе:											
433	расчеты по средствам, полученным во временное распоряжение (030401000)	X	X					4 864,28	X			4 864,28
434	внутрибюджетные расчеты (030402000)											
435	расчеты с прочими кредиторами (030406000)											
436	расчеты по налоговым вычетам по НДС (021010000)											
470	Кредиторская задолженность по доходам (020500000, 020900000), всего	142,31	142,31					142,31	142,31			142,31
471	из них:											
472	Долгосрочная											
510	Доходы будущих периодов (040140000)	303 860,64	303 860,64					303 860,64	381 220,02			381 220,02
520	Резервы предстоящих расходов (040160000)	3 375 073,85	3 375 073,85					3 375 073,85	4 832 533,14			4 832 533,14
550	Итого по разделу III (стр. 400 + стр. 410 + стр. 420 + стр. 430 + стр. 470 + стр. 510 + стр. 520)	3 877 110,68	3 876 354,50	756,18				3 881 974,96	5 337 400,99			5 364 326,17
570	IV. Финансовый результат											
571	Финансовый результат экономического субъекта	17 863 208,17	17 852 548,06	10 860,11				17 863 208,17	5 639 007,14			5 639 007,14
700	БАЛАНС (стр. 550 + стр. 570)	21 740 316,85	21 726 902,56	11 416,29				21 745 183,13	10 976 408,13			11 003 333,31

\* Данные по этим строкам в валюте баланса не входят.

\*\* Данные по этим строкам приводятся с учетом амортизации и (или) обесценения нефинансовых активов, раскрываемого в Пояснительной записке



СПРАВКА  
о наличии имущества и обязательств на забалансовых счетах

Номер счета	Наименование забалансового счета, показателя	Код строки	На конец отчетного периода	
			4	5
1		3		
01	Имущество, полученное в пользование	010	1 265 807,89	1 085 152,89
02	Материальные ценности на хранении по видам материальных ценностей:	020	1 075 315,93	1 075 349,93
		021	-	-
		022	-	-
		023	-	-
		024	-	-
		025	-	-
		026	-	-
		027	-	-
		028	-	-
		029	-	-
03	Бланки строгой отчетности по видам бланков:	030	1 225,00	776,00
		031	-	-
		032	-	-
		033	-	-
		034	-	-
		035	-	-
		036	-	-
		037	-	-
		038	-	-
		039	-	-
04	Сомнительная задолженность, всего	040	607 682,91	661 976,12
	в том числе:	041	607 682,91	661 976,12
		042	-	-
		043	-	-
		044	-	-
		045	-	-
		046	-	-
		047	-	-
		048	-	-
		049	-	-
05	Материальные ценности, оплаченные по централизованному снабжению	050	-	-
06	Задолженность учащихся и студентов за невозвращенные материальные ценности	060	-	-
07	Награды, призы, кубки и ценные подарки, сувениры	070	212 978,46	203 600,00
08	Путевки неоплаченные	080	-	-
09	Залпасные части к транспортным средствам, выданные взамен изношенных	090	149 772,00	167 682,20
10	Обеспечение исполнения обязательств, всего	100	-	-
	в том числе:	101	-	-
	задаток	102	-	-
	залог	103	-	-
	банковская гарантия	104	-	-
	поручительство	105	-	-
	иное обеспечение	106	-	-
11	Государственные и муниципальные гарантии, всего	110	-	-
	в том числе:	111	-	-
	государственные гарантии	112	-	-
	муниципальные гарантии	120	-	-
12	Специальное обеспечение для выполнения научно-исследовательских работ по договорам с заказчиками	130	-	-
13	Экспериментальные устройства	140	-	-
14	Расчетные документы, ожидающие исполнения	150	-	-
15	Расчетные документы, не оплаченные в срок из-за отсутствия средств на счете государственного (муниципального) учреждения	160	-	-
16	Переплаты пенсий и пособий вследствие неправильного применения законодательства пенсиях и пособиях, счетных ошибок	170	x	169 239,05
17	Поступления денежных средств, всего	170	-	-
	в том числе:	171	x	13 426,21
	доходы	172	x	-
	расходы	173	x	155 831,84
	источники финансирования дефицита бюджета	180	x	149 408,69
18	Выбытия денежных средств, всего			

в том числе:	182	x	-11 122,27
расходы	183	x	160 530,96
источники финансирования дефицита бюджета	190	-	-
Невыясненные поступления прошлых лет	200	11 238,08	12 238,08
Задолженность, не востребованная кредиторами, всего	201	11 238,08	12 238,08
в том числе:	202	-	-
	203	-	-
	204	-	-
	205	-	-
	206	-	-
	207	-	-
	208	-	-
	209	-	-
	210	1 385 768,71	1 646 563,64
21 Основные средства в эксплуатации	220	-	-
22 Материальные ценности, полученные по централизованному снабжению	230	-	-
23 Периодические издания для пользования	240	-	-
24 Нефинансовые активы, переданные в доверительное управление	250	-	-
25 Имущество, переданное в возмездное пользование (аренду)	260	9 010 042,47	9 010 042,47
26 Имущество, переданное в безвозмездное пользование	270	77 593,00	87 638,00
27 Материальные ценности, выданные в личное пользование работникам (сотрудникам)	280	-	-
29 Представленные субсидии на приобретение жилья	290	-	-
30 Расчеты по исполнению денежных обязательств через третьих лиц	300	-	-
31 Акции по номинальной стоимости	310	-	-
38 Сметная стоимость создания (реконструкции) объекта концессии	320	-	-
39 Доходы от инвестиций на создание и (или) реконструкцию объекта концессии	330	-	-
40 Финансовые активы в управляющих компаниях	340	-	-
42 Бюджетные инвестиции, реализуемые организациями	340	-	-
45 Доходы и расходы по договорным отношениям с подрядчиками	350	-	-

Руководитель \_\_\_\_\_ Главный бухгалтер \_\_\_\_\_ Н.В. Старова  
(подпись) (расшифровка подписи) (расшифровка подписи)

Централизованная бухгалтерия \_\_\_\_\_  
администрации ЧСН, ИИИ (ИП, местонахождение)  
Винеградова С.А. \_\_\_\_\_  
(подпись) (расшифровка подписи)

Исполнитель: Старова Н.В. \_\_\_\_\_  
(подпись) (расшифровка подписи) 8(351682)4488  
(телефон, e-mail)

25 января 2022 г.



ОТЧЕТ О ФИНАНСОВЫХ РЕЗУЛЬТАТАХ ДЕЯТЕЛЬНОСТИ

на 1 января 2022 г.

Форма по ОКУД  
Дата

КОДЫ
0503121
01.01.2022
по ОКПО
01695582
ИНН
7420001828
Глава по БК
435
по ОКТМО
75758000
по ОКЕИ
383

Генеральный распорядитель, распорядитель, получатель бюджетных средств,  
главный администратор, администратор доходов бюджета,  
главный администратор, администратор источников  
финансирования дефицита бюджета администрация Чебаркульского городского округа  
Наименование бюджета (публично-правового образования) Бюджет Чебаркульского городского округа  
Периодичность: годовая  
Единица измерения: руб.

Наименование показателя	Код строки	Код по КОСГУ	Бюджетная деятельность	Средства во временном распоряжении	Итого
1	2	3	4	5	6
<b>Доходы</b>	010	100	10 290 916,97	-	10 290 916,97
в том числе:					
Государственная пошлина, сборы		112	5 000,00	-	5 000,00
Доходы от операционной аренды		121	16 778,35	-	16 778,35
Доходы от оказания платных услуг (работ)		131	1 650 000,00	-	1 650 000,00
Доходы от компенсации затрат		134	9 411,59	-	9 411,59
Доходы от штрафных санкций за нарушение законодательства о закупках и нарушение условий контрактов (договоров)		141	1 157,09	-	1 157,09
Прочие доходы от сумм принудительного изъятия		145	66 400,00	-	66 400,00
Поступления текущего характера от других бюджетов бюджетной системы Российской Федерации		151	17 975 824,43	-	17 975 824,43
Поступления текущего характера от иных резидентов (за исключением сектора государственного управления и организаций государственного сектора)		155	30 000,00	-	30 000,00
Доходы от выбытия активов		172	204 581,51	-	204 581,51
Чрезвычайные доходы от операций с активами		173	-54 293,21	-	-54 293,21
Доходы от оценки активов и обязательств		176	-10 335 553,50	-	-10 335 553,50
Безвозмездные неденежные поступления текущего характера от сектора государственного управления и организаций государственного сектора		191	53 111,01	-	53 111,01
Безвозмездные неденежные поступления капитального характера от сектора государственного управления и организаций государственного сектора		195	668 499,70	-	668 499,70
<b>Расходы</b>	150	200	66 401 920,00	-	66 401 920,00
в том числе:					
Заработная плата		211	38 405 097,54	-	38 405 097,54
Прочие несоциальные выплаты персоналу в денежной форме		212	1 300,00	-	1 300,00
Начисления на выплаты по оплате труда		213	11 425 501,71	-	11 425 501,71
Услуги связи		221	604 363,10	-	604 363,10
Транспортные услуги		222	127 398,00	-	127 398,00
Коммунальные услуги		223	1 929 127,98	-	1 929 127,98
Работы, услуги по содержанию имущества		225	2 266 790,07	-	2 266 790,07
Прочие работы, услуги		226	4 490 988,67	-	4 490 988,67
Страхование		227	69 491,11	-	69 491,11
Безвозмездные перечисления (передачи) текущего характера сектора государственного управления		241	95 781,02	-	95 781,02
Безвозмездные перечисления некоммерческим организациям и физическим лицам — производителям товаров, работ и услуг на производство		246	2 250 658,66	-	2 250 658,66
Социальные пособия и компенсации персоналу в денежной форме		266	164 538,34	-	164 538,34
Амортизация		271	2 614 753,98	-	2 614 753,98
Расходование материальных запасов		272	1 157 161,13	-	1 157 161,13
Налоги, пошлины и сборы		291	267 844,32	-	267 844,32
Штрафы за нарушение законодательства о налогах и сборах, законодательства о страховых взносах		292	13 500,00	-	13 500,00
Другие экономические санкции		295	70 000,00	-	70 000,00
Иные выплаты текущего характера физическим лицам		296	282 367,37	-	282 367,37
Иные выплаты текущего характера организациям		297	165 257,00	-	165 257,00
<b>Чистый операционный результат</b> (стр. 301 - стр. 302); (стр. 310 + стр. 410)	300		-56 111 003,03	-	-56 111 003,03
Операционный результат до налогообложения (стр. 010 - стр. 150)	301		-56 111 003,03	-	-56 111 003,03
Налог на прибыль	302		-	-	-
<b>Операции с нефинансовыми активами</b> (стр. 320 + стр. 330 + стр. 350 + стр. 360 + стр. 370 + стр. 380 + стр. 390 + стр. 400)	310		-10 529 096,91	-	-10 529 096,91
Чистое поступление основных средств	320		-300 858,46	-	-300 858,46
в том числе:					
увеличение стоимости основных средств	321	310	7 439 827,98	-	7 439 827,98
уменьшение стоимости основных средств	322	41X	7 740 686,44	-	7 740 686,44
Чистое поступление нематериальных активов	330		-	-	-
в том числе:					
увеличение стоимости нематериальных активов	331	320	-	-	-
уменьшение стоимости нематериальных активов	332	42X	-	-	-
Чистое поступление произведенных активов	350		-10 335 553,50	-	-10 335 553,50
в том числе:					
увеличение стоимости произведенных активов	351	330	-	-	-
уменьшение стоимости произведенных активов	352	43X	10 335 553,50	-	10 335 553,50
Чистое поступление материальных запасов	360		147 608,32	-	147 608,32
в том числе:					
увеличение стоимости материальных запасов	361	340	1 570 746,41	-	1 570 746,41
в том числе:					
< Для добавления строк выделите данную область и нажмите кнопку «Добавить строку». >					
уменьшение стоимости материальных запасов	362	440	1 423 138,09	-	1 423 138,09
в том числе:					
< Для добавления строк выделите данную область и нажмите кнопку «Добавить строку». >					
Чистое поступление прав пользования	370		41 329,36	-	41 329,36
в том числе:					
увеличение стоимости прав пользования	371	35X	57 970,00	-	57 970,00
уменьшение стоимости прав пользования	372	45X	16 640,64	-	16 640,64
Чистое изменение затрат на изготовление готовой продукции, выполнение работ, услуг	390		-	-	-
в том числе:					
увеличение затрат	391	x	-	-	-
уменьшение затрат	392	x	-	-	-
Доходы будущих периодов	400	x	-81 622,63	-	-81 622,63
<b>Операции с финансовыми активами и обязательствами</b> (стр. 420 - стр. 510)	410		-45 581 906,12	-	-45 581 906,12
<b>Операции с финансовыми активами</b> (стр. 430 + стр. 440 + стр. 450 + стр. 460 + стр. 470 + стр. 480)	420		-43 918 134,86	22 060,90	-43 896 073,96
Чистое поступление денежных средств и их эквивалентов	430		-43 895 693,88	22 060,90	-43 873 632,98
в том числе:					
поступление денежных средств и их эквивалентов	431	510	20 093 629,98	56 088,21	20 149 718,19

выбытие денежных средств и их эквивалентов	432	610	63 989 323,86	34 027,31	64 023 351,17
<b>Чистое поступление ценных бумаг, кроме акций</b>	440				
в том числе:					
увеличение стоимости ценных бумаг, кроме акций и иных финансовых инструментов	441	520	-	-	-
уменьшение стоимости ценных бумаг, кроме акций и иных финансовых инструментов	442	620	-	-	-
<b>Чистое поступление акций и иных финансовых инструментов</b>	450				
в том числе:					
увеличение стоимости акций и иных финансовых инструментов	451	530	-	-	-
уменьшение стоимости акций и иных финансовых инструментов	452	630	-	-	-
<b>Чистое предоставление займов</b>	460				
в том числе:					
увеличение задолженности по предоставленным займам	461	540	-	-	-
уменьшение задолженности по предоставленным займам	462	640	-	-	-
<b>Чистое поступление иных финансовых активов</b>	470				
в том числе:					
увеличение стоимости иных финансовых активов	471	550	-	-	-
уменьшение стоимости иных финансовых активов	472	650	-	-	-
<b>Чистое увеличение прочей дебиторской задолженности</b>	480		-22 440,98		-22 440,98
в том числе:					
увеличение прочей дебиторской задолженности	481	560	22 538 884,71	-	22 538 884,71
уменьшение прочей дебиторской задолженности	482	660	22 561 325,69	-	22 561 325,69
<b>Операции с обязательствами (стр. 520 + стр. 530 + стр. 540 + стр. 550 + стр. 560)</b>	510		1 663 771,26	22 060,90	1 685 832,16
<b>Чистое увеличение задолженности по внутренним привлеченным займам</b>	520				
в том числе:					
увеличение задолженности по внутренним привлеченным займам	521	710	-	-	-
уменьшение задолженности по внутренним привлеченным займам	522	810	-	-	-
<b>Чистое увеличение задолженности по внешним привлеченным займам</b>	530				
в том числе:					
увеличение задолженности по внешним привлеченным займам	531	720	-	-	-
уменьшение задолженности по внешним привлеченным займам	532	820	-	-	-
<b>Чистое увеличение прочей кредиторской задолженности</b>	540		128 952,59	22 060,90	151 013,49
в том числе:					
увеличение прочей кредиторской задолженности	541	730	80 236 823,71	56 088,21	80 292 911,92
уменьшение прочей кредиторской задолженности	542	830	80 107 871,12	34 027,31	80 141 898,43
<b>Доходы будущих периодов</b>	550	x	77 359,38	-	77 359,38
<b>Резервы предстоящих расходов</b>	560	x	1 457 459,29	-	1 457 459,29

Руководитель



С.А. Виноградова

(подпись)

(расшифровка подписи)

Главный бухгалтер



Н.В. Старова

(подпись)

(расшифровка подписи)

3 марта 2022 г.

Централизованная бухгалтерия

администрации Чебаркульского городского округа

(наименование, ОГРН, ИНН, КПП, местонахождение)

Руководитель

(уполномоченное лицо)

Глава Чебаркульского городского округа

(должность)

(подпись)

Главный бухгалтер

(расшифровка подписи)

Исполнитель

Главный бухгалтер

(должность)



(подпись)

Старова Н.В.

(расшифровка подписи)

(телефон, e-mail)

3 марта 2022 г.

Согласовано, проверить  Е.В. Воронова



ОТЧЕТ О ДВИЖЕНИИ ДЕНЕЖНЫХ СРЕДСТВ

на 1 января 2022 г.

Форма по ОКУД  
Дата  
Код субъекта  
ответственности  
по ОКПО  
Глава по БК  
по ОКТМО  
по ОКЕИ

КОДЫ
0503123
01.01.2022
ГРЭС
01695582
435
75758000
383

званный распорядитель, распорядитель, получатель бюджетных средств,  
главный администратор, администратор доходов бюджета,  
главный администратор, администратор источников финансирования  
дефицита бюджета  
Наименование бюджета  
Периодичность: полугодовая, годовая  
Единица измерения: руб.

администрация Чебаркульского городского округа  
Бюджет Чебаркульского городского округа

1. ПОСТУПЛЕНИЯ

Наименование показателя	Код строки	Код по КОСГУ	За отчетный период	За аналогичный период прошлого финансового года
1	2	3	4	5
<b>ПОСТУПЛЕНИЯ</b>	0100		19 775 058,25	7 040 702,04
<b>Поступления по текущим операциям - всего</b>	0200	100	19 775 058,25	7 040 702,04
в том числе:				
по налоговым доходам, таможенным платежам и страховым взносам на обязательное социальное страхование	0300	110	5 000,00	35 000,00
в том числе:				
по налогам	0301	111	-	-
по государственным пошлинам, сборам	0302	112	5 000,00	35 000,00
по таможенным платежам	0303	113	-	-
по обязательным страховым взносам	0304	114	-	-
по доходам от собственности	0400	120	16 278,68	5 038,40
в том числе:				
от операционной аренды	0401	121	16 278,68	5 038,40
от финансовой аренды	0402	122	-	-
от платежей при пользовании природными ресурсами	0403	123	-	-
от процентов по депозитам, остаткам денежных средств	0404	124	-	-
от процентов по предоставленным займам	0405	125	-	-
от процентов по иным финансовым инструментам	0406	126	-	-
от дивидендов от объектов инвестирования	0407	127	-	-
от предоставления неисключительных прав на результаты интеллектуальной деятельности и средства индивидуализации	0408	128	-	-
от иных доходов от собственности	0409	129	-	-
по доходам от оказания платных услуг (работ), компенсаций затрат	0500	130	1 659 411,59	1 103 599,81
в том числе:				
от оказания платных услуг (работ), кроме субсидии на выполнение государственного (муниципального) задания	0502	131	1 650 000,00	1 000 000,00
от оказания услуг по программе обязательного медицинского страхования	0503	132	-	-
от платы за предоставление информации из государственных источников (реестров)	0504	133	-	-
от компенсации затрат	0505	134	9 411,59	103 599,81
по условиям арендным платежам	0506	135	-	-
от возмещений Фондом социального страхования Российской Федерации расходов				
* на печать и при выгрузке в формате ФК выводится с отчета на 01.10.2021	0507	139	-	-
по штрафам, пеням, неустойкам, возмещению ущерба	0600	140	80 064,12	69 691,18
в том числе:				
от штрафных санкций за нарушение законодательства о закупках и нарушение условий контрактов (договоров)	0601	141	1 157,09	192,57
от штрафных санкций по договорным обязательствам	0602	142	-	-
от страховых возмещений	0603	143	-	-
от возмещения ущерба имуществу (за исключением страховых возмещений)	0604	144	-	13 529,00
от прочих доходов от сумм принудительно изъятых	0605	145	78 907,03	55 969,61
по безвозмездным денежным поступлениям текущего характера	0700	150	18 014 303,86	5 827 372,65
в том числе:				
по поступлениям текущего характера от других бюджетов бюджетной системы Российской Федерации	0701	151	17 984 303,86	5 827 372,65
по поступлениям текущего характера в бюджеты бюджетной системы Российской Федерации от бюджетных и автономных учреждений	0703	153	-	-
по поступлениям текущего характера от организаций государственного сектора	0704	154	-	-
по поступлениям текущего характера от иных резидентов (за исключением сектора государственного управления и организаций государственного сектора)	0705	155	30 000,00	-
по поступлениям текущего характера от наднациональных организаций и правительств иностранных государств	0706	156	-	-
по поступлениям текущего характера от международных организаций	0707	157	-	-
по поступлениям текущего характера от нерезидентов (за исключением наднациональных организаций и правительств иностранных государств, международных финансовых организаций)	0708	158	-	-
по поступлениям (перечислениям) по урегулированию расчетов между бюджетами бюджетной системы Российской Федерации по распределенным доходам и безвозмездные поступления	0709	159	-	-
от безвозмездных денежных поступлений капитального характера	0800	160	-	-
из них:				
по поступлениям капитального характера от других бюджетов бюджетной системы Российской Федерации	0801	161	-	-
по поступлениям капитального характера в бюджеты бюджетной системы Российской Федерации от бюджетных и автономных учреждений	0803	163	-	-
по поступлениям капитального характера от организаций государственного сектора	0804	164	-	-
по поступлениям капитального характера от иных резидентов (за исключением сектора государственного управления и организаций государственного сектора)	0805	165	-	-
по поступлениям капитального характера от наднациональных организаций и правительств иностранных государств	0806	166	-	-
по поступлениям капитального характера от международных организаций	0807	167	-	-
по поступлениям капитального характера от нерезидентов (за исключением наднациональных организаций и правительств иностранных государств, международных финансовых организаций)	0808	168	-	-
по иным текущим поступлениям	1200		-	-
в том числе:				
от невыясненных поступлений	1201	181	-	-
от иных доходов	1202	189	-	-
от реализации оборотных активов	1203	440	-	-
<b>Поступления от инвестиционных операций - всего</b>	1300		-	-
в том числе:				
от реализации нефинансовых активов	1400	400	-	-
из них:				
основных средств	1410	410	-	-

нематериальных активов	1420	420	-	-
непроизведенных активов	1430	430	-	-
материальных запасов	1440	440	-	-
в том числе:				
лекарственных препаратов и материалов, применяемых в медицинских целях	1441	441	-	-
продуктов питания	1442	442	-	-
горюче-смазочных материалов	1443	443	-	-
строительных материалов	1444	444	-	-
мягкого инвентаря	1445	445	-	-
прочих оборотных ценностей (материалов)	1446	446	-	-
прочих материальных запасов однократного применения	1449	449	-	-
от реализации финансовых активов	1600		-	-
из них:				
ценных бумаг, кроме акций и иных финансовых инструментов	1610	620	-	-
акций и иных финансовых инструментов	1620	630	-	-
от возврата по предоставленным займам	1630	640	-	-
в том числе:				
по предоставленным займам бюджетам бюджетной системы Российской Федерации	1631	641	-	-
по предоставленным займам государственным (муниципальным) автономным учреждениям	1632	642	-	-
по предоставленным займам финансовым и нефинансовым организациям государственного сектора	1633	643	-	-
по предоставленным займам иным нефинансовым организациям	1634	644	-	-
по предоставленным займам иным финансовым организациям	1635	645	-	-
по предоставленным займам некоммерческим организациям и физическим лицам - производителям товаров, работ, услуг	1636	646	-	-
по предоставленным займам физическим лицам	1637	647	-	-
по предоставленным займам наднациональным организациям и правительствам иностранных государств	1638	648	-	-
по предоставленным займам нерезидентам	1639	649	-	-
от реализации иных финансовых активов	1640	650	-	-
<b>Поступления от финансовых операций - всего</b>	<b>1800</b>			
в том числе:				
от осуществления займов	1900	700	-	-
из них:				
внутренние привлеченные займы	1910	710	-	-
внешние привлеченные займы	1920	720	-	-

## 2. ВЫБЫТИЯ

Наименование показателя	Код строки	Код по КОСГУ	За отчетный период	За аналогичный период прошлого финансового года
1	2	3	4	5
<b>ВЫБЫТИЯ</b>	2100		63 874 061,95	64 892 599,28
<b>Выбытия по текущим операциям - всего</b>	2200	200	62 419 713,88	63 871 038,87
в том числе:				
за счет оплаты труда и начислений на выплаты по оплате труда	2300	210	48 237 691,45	42 314 011,32
в том числе:				
за счет заработной платы	2301	211	37 172 715,48	32 401 079,90
за счет прочих несоциальных выплат персоналу в денежной форме	2302	212	1 300,00	500,00
за счет начислений на выплаты по оплате труда	2303	213	11 063 675,97	9 912 431,42
за счет прочих несоциальных выплат персоналу в натуральной форме	2304	214	-	-
за счет оплаты работ, услуг	2400	220	9 511 445,82	7 135 136,24
в том числе:				
услуг связи	2401	221	594 362,45	600 184,91
транспортных услуг	2402	222	127 398,00	-
коммунальных услуг	2403	223	1 921 447,14	1 598 193,89
арендной платы за пользование имуществом (за исключением земельных и других обремененных природных объектов)	2404	224	-	-
работ, услуг по содержанию имущества	2405	225	2 369 748,47	1 905 777,60
прочих работ, услуг	2406	226	4 423 744,23	2 997 996,31
страхования	2407	227	74 745,53	32 983,53
арендной платы за пользование земельными участками и другими обремененными природными объектами	2408	229	-	-
за счет обслуживания государственного (муниципального) долга	2500	230	-	-
из них:				
внутреннего долга	2501	231	-	-
внешнего долга	2502	232	-	-
за счет безвозмездных перечислений текущего характера	2600	240	2 250 658,66	9 855 487,35
в том числе:				
за счет безвозмездных перечислений текущего характера государственным (муниципальным) учреждениям	2601	241	-	7 788 987,35
за счет безвозмездных перечислений финансовым организациям государственного сектора на производство	2602	242	-	-
за счет безвозмездных перечислений иным финансовым организациям (за исключением финансовых организаций государственного сектора) на производство	2603	243	-	-
за счет безвозмездных перечислений нефинансовым организациям государственного сектора на производство	2604	244	-	-
за счет безвозмездных перечислений иным нефинансовым организациям (за исключением нефинансовых организаций государственного сектора) на производство	2605	245	-	-
за счет безвозмездных перечислений некоммерческим организациям и физическим лицам - производителям товаров, работ и услуг на производство	2606	246	2 250 658,66	2 066 500,00
за счет безвозмездных перечислений финансовым организациям государственного сектора на продукцию	2607	247	-	-
за счет безвозмездных перечислений иным финансовым организациям (за исключением финансовых организаций государственного сектора) на продукцию	2608	248	-	-
за счет безвозмездных перечислений нефинансовым организациям государственного сектора на продукцию	2609	249	-	-
за счет безвозмездных перечислений иным нефинансовым организациям (за исключением нефинансовых организаций государственного сектора) на продукцию	2611	24A	-	-
за счет безвозмездных перечислений некоммерческим организациям и физическим лицам - производителям товаров, работ и услуг на продукцию	2612	24B	-	-
за счет безвозмездных перечислений бюджетам	2700	250	-	-
в том числе:				
за счет перечислений другим бюджетам бюджетной системы Российской Федерации	2701	251	-	-
за счет перечислений наднациональным организациям и правительствам иностранных государств	2702	252	-	-
за счет перечислений международным организациям	2703	253	-	-
за счет социального обеспечения	2800	260	161 582,83	425 354,14
из них:				
за счет пенсий, пособий и выплат по пенсионному, социальному и медицинскому страхованию населения	2801	261	-	-
за счет пособий по социальной помощи населению в денежной форме	2802	262	-	-
за счет пособий по социальной помощи населению в натуральной форме	2803	263	-	-
за счет пенсий, пособий, выплачиваемых работодателями, нанимателями бывшим работникам	2804	264	-	191 542,52
за счет пособий по социальной помощи, выплачиваемых работодателями, нанимателями бывшим работникам в натуральной форме	2805	265	-	-
за счет социальных пособий и компенсаций персоналу в денежной форме	2806	266	161 582,83	233 811,62
за счет социальных компенсаций персоналу в натуральной форме	2807	267	-	-
за счет операций с активами	2900	270	-	-
из них:				
за счет чрезвычайных расходов по операциям с активами	2901	273	-	-
за счет безвозмездных перечислений капитального характера организациям	3000	280	-	-
в том числе:				
за счет безвозмездных перечислений капитального характера государственным (муниципальным) учреждениям	3001	281	-	-
за счет безвозмездных перечислений капитального характера финансовым организациям государственного сектора	3002	282	-	-
за счет безвозмездных перечислений капитального характера иным финансовым организациям (за исключением финансовых организаций государственного сектора)	3003	283	-	-
за счет безвозмездных перечислений капитального характера нефинансовым организациям государственного сектора	3004	284	-	-
за счет безвозмездных перечислений капитального характера иным нефинансовым организациям (за исключением нефинансовых организаций государственного сектора)	3005	285	-	-
за счет безвозмездных перечислений капитального характера некоммерческим организациям и физическим лицам - производителям товаров, работ и услуг	3006	286	-	-
за счет прочих расходов	3100	290	1 004 001,32	3 283 153,35
в том числе:				
за счет уплаты налогов, пошлин и сборов	3101	291	167 844,32	300 016,64
за счет уплаты штрафов за нарушение законодательства о налогах и сборах, законодательства о страховых взносах	3102	292	13 500,00	-
за счет уплаты штрафов за нарушение законодательства о закупках и нарушение условий контрактов (договоров)	3103	293	-	30 000,00
за счет уплаты штрафных санкций по договорным обязательствам	3104	294	-	-
за счет уплаты других экономических санкций	3105	295	310 000,00	810 000,00
за счет уплаты иных выплат текущего характера физическим лицам	3106	296	347 400,00	741 552,71

за счет уплаты иных выплат текущего характера организациям	3107	297	165 257,00	1 401 584,00
за счет уплаты иных выплат капитального характера физическим лицам	3108	298	-	-
за счет уплаты иных выплат капитального характера организациям	3109	299	-	-
за счет приобретения товаров и материальных запасов	3110	340	1 254 333,80	857 896,47
из них:				
лекарственных препаратов и материалов, применяемых в медицинских целях	3111	341	-	-
продуктов питания	3112	342	-	-
горюче-смазочных материалов	3113	343	620 374,03	479 163,50
строительных материалов	3114	344	3 462,00	-
мягкого инвентаря	3115	345	29 988,47	21 543,50
прочих оборотных запасов (материалов)	3116	346	528 660,22	349 549,47
материальных запасов однократного применения	3117	349	71 849,08	7 640,00
<b>Выбытия по инвестиционным операциям - всего</b>	<b>3200</b>		<b>1 454 348,07</b>	<b>1 021 560,41</b>
в том числе:				
на приобретение нефинансовых активов:	3300		1 454 348,07	1 021 560,41
из них:				
основных средств	3310	310	1 454 348,07	1 021 560,41
нематериальных активов	3320	320	-	-
непроизведенных активов	3330	330	-	-
материальных запасов	3340	340	-	-
из них:				
прочих запасов (материалов)	3346	346	-	-
материальных запасов для целей капитальных вложений	3347	347	-	-
на приобретение услуг, работ для целей капитальных вложений	3390	228	-	-
на приобретение финансовых активов:	3400		-	-
из них:				
ценных бумаг, кроме акций и иных финансовых инструментов	3410	520	-	-
акций и иных финансовых инструментов	3420	530	-	-
по предоставленным займам	3430	540	-	-
из них:				
бюджетам бюджетной системы Российской Федерации	3431	541	-	-
государственным (муниципальным) автономным учреждениям	3432	542	-	-
финансовым и нефинансовым организациям государственного сектора	3433	543	-	-
иным нефинансовым организациям	3434	544	-	-
иным финансовым организациям	3435	545	-	-
некоммерческим организациям и физическим лицам - производителям товаров, работ, услуг	3436	546	-	-
физическим лицам	3437	547	-	-
национальным организациям и правительствам иностранных государств	3438	548	-	-
нерезидентам	3439	549	-	-
иных финансовых активов	3440	550	-	-
<b>Выбытия по финансовым операциям - всего</b>	<b>3600</b>		<b>-</b>	<b>-</b>
в том числе:				
на погашение государственного (муниципального) долга	3800	800	-	-
из них:				
по внутренним привлеченным займам	3810	810	-	-
по внешним привлеченным займам	3820	820	-	-
<b>Иные выбытия - всего</b>	<b>3900</b>		<b>-</b>	<b>-</b>
из них:				

**3. ИЗМЕНЕНИЕ ОСТАТКОВ СРЕДСТВ**

Наименование показателя	Код строки	Код по КОСГУ	За отчетный период	За аналогичный период прошлого финансового года
1	2	3	4	5
<b>ИЗМЕНЕНИЕ ОСТАТКОВ СРЕДСТВ</b>	4000		44 099 003,70	57 851 897,24
<i>по операциям с денежными средствами, не отраженных в поступлениях и выбытиях</i>	4100		-234 262,60	-101 779,03
в том числе:				
по возврату дебиторской задолженности прошлых лет	4200		-212 201,70	-128 539,05
из них:				
по возврату дебиторской задолженности прошлых лет	4210		-220 655,13	-128 539,05
по возврату остатков трансфертов прошлых лет	4220		8 453,43	-
по операциям с денежными обеспечениями	4300		-	-
из них:				
возврат средств, перечисленных в виде денежных обеспечений	4310		-	-
перечисление денежных обеспечений	4320		-	-
со средствами во временном распоряжении	4400		-22 060,90	26 760,02
из них:				
поступление денежных средств во временное распоряжение	4410	510	-56 088,21	-99 743,63
выбытие денежных средств во временном распоряжении	4420	610	34 027,31	126 503,65
по расчетам с филиалами и обособленными структурными подразделениями	4500		-	-
из них:				
увеличение расчетов	4510	510	-	-
уменьшение расчетов	4520	610	-	-
<b>Изменение остатков средств при управлении остатками - всего</b>	4600		-	-
в том числе:				
поступление денежных средств на депозитные счета	4610	510	-	-
выбытие денежных средств с депозитных счетов	4620	610	-	-
поступление денежных средств при управлении остатками	4630	510	-	-
выбытие денежных средств при управлении остатками	4640	610	-	-
<b>Изменение остатков средств — всего</b>	5000		43 864 741,10	57 750 118,21
в том числе:				
за счет увеличения денежных средств	5010	510	-20 205 717,84	-8 151 059,31
за счет уменьшения денежных средств	5020	610	64 070 458,94	65 901 177,52
за счет курсовой разницы	5030	171	-	-

## 3.1. АНАЛИТИЧЕСКАЯ ИНФОРМАЦИЯ ПО УПРАВЛЕНИЮ ОСТАТКАМИ



Наименование показателя 1	Код строки 2	Код по КОСГУ 3	Код по БК 4	Сумма 5
Изменение остатков средств при управлении остатками, всего				
в том числе:	8000	x	x	
поступление денежных средств при управлении остатками, всего				
в том числе:	8100	510		
< Для добавления строк выделите данную область и нажмите кнопку «Добавить строку». >				
выбытие денежных средств при управлении остатками, всего				
в том числе:	8200	610		
< Для добавления строк выделите данную область и нажмите кнопку «Добавить строку». >				

## 4. АНАЛИТИЧЕСКАЯ ИНФОРМАЦИЯ ПО ВЫБИТИЯМ

Наименование показателя	Код строки	Код по КОСГУ	Код по БК раздела, подраздела, кода вида расходов	Сумма
1	2	3	4	5
сходы, всего				
в том числе:	9000	x	x	63 874 061,95
Зарботная плата	211	211	0102 121	1 427 660,56
Зарботная плата	211	211	0104 121	22 621 687,57
Зарботная плата	211	211	0113 111	5 339 602,17
Зарботная плата	211	211	0113 121	526 220,66
Зарботная плата	211	211	0304 121	1 422 229,71
Зарботная плата	211	211	0309 111	5 835 314,81
Прочие несоциальные выплаты персоналу в денежной форме	212	212	0104 122	1 300,00
Начисления на выплаты по оплате труда	213	213	0102 129	372 934,28
Начисления на выплаты по оплате труда	213	213	0104 129	6 738 128,35
Начисления на выплаты по оплате труда	213	213	0113 119	1 605 606,30
Начисления на выплаты по оплате труда	213	213	0113 129	158 916,64
Начисления на выплаты по оплате труда	213	213	0304 129	424 320,72
Начисления на выплаты по оплате труда	213	213	0309 119	1 763 767,68
Услуги связи	221	221	0104 242	228 002,42
Услуги связи	221	221	0104 244	104 788,20
Услуги связи	221	221	0105 244	2 450,50
Услуги связи	221	221	0113 242	7 920,00
Услуги связи	221	221	0304 242	6 094,57
Услуги связи	221	221	0304 244	14 133,00
Услуги связи	221	221	0309 242	230 973,76
Транспортные услуги	222	222	0113 244	127 398,00
Коммунальные услуги	223	223	0104 244	216 332,11
Коммунальные услуги	223	223	0104 247	1 444 785,15
Коммунальные услуги	223	223	0304 244	1 644,48
Коммунальные услуги	223	223	0304 247	84 893,67
Коммунальные услуги	223	223	0309 244	3 261,45
Коммунальные услуги	223	223	0309 247	170 530,28
Работы, услуги по содержанию имущества	225	225	0104 242	32 070,00
Работы, услуги по содержанию имущества	225	225	0104 244	1 562 879,41
Работы, услуги по содержанию имущества	225	225	0113 244	403 849,88
Работы, услуги по содержанию имущества	225	225	0304 242	6 660,00
Работы, услуги по содержанию имущества	225	225	0304 244	88 453,00
Работы, услуги по содержанию имущества	225	225	0309 244	275 836,18
Прочие работы, услуги	226	226	0104 122	27 257,00
Прочие работы, услуги	226	226	0104 242	524 832,43
Прочие работы, услуги	226	226	0104 244	1 609 087,43
Прочие работы, услуги	226	226	0105 244	1 356,43
Прочие работы, услуги	226	226	0113 112	3 330,00
Прочие работы, услуги	226	226	0113 242	49 350,00
Прочие работы, услуги	226	226	0113 244	159 855,00
Прочие работы, услуги	226	226	0304 122	218,40
Прочие работы, услуги	226	226	0304 242	3 820,74
Прочие работы, услуги	226	226	0304 244	42 928,80
Прочие работы, услуги	226	226	0309 242	79 981,00
Прочие работы, услуги	226	226	0309 244	134 927,00
Прочие работы, услуги	226	226	0314 123	194 900,00
Прочие работы, услуги	226	226	0314 244	6 900,00
Прочие работы, услуги	226	226	0503 244	780 000,00
Прочие работы, услуги	226	226	0605 244	805 000,00
Страхование	227	227	0104 244	2 638,93
Страхование	227	227	0113 244	63 337,19
Страхование	227	227	0309 244	8 769,41
Безвозмездные перечисления некоммерческим организациям и физическим лицам — производителям товаров, работ и услуг на производство	246	246	0314 633	90 000,00
Безвозмездные перечисления некоммерческим организациям и физическим лицам — производителям товаров, работ и услуг на производство	246	246	0405 631	812 000,00
Безвозмездные перечисления некоммерческим организациям и физическим лицам — производителям товаров, работ и услуг на производство	246	246	1006 633	1 148 658,66
Безвозмездные перечисления некоммерческим организациям и физическим лицам — производителям товаров, работ и услуг на производство	246	246	1202 633	200 000,00
Социальные пособия и компенсации персоналу в денежной форме	266	266	0104 121	102 114,01
Социальные пособия и компенсации персоналу в денежной форме	266	266	0104 122	1 673,06
Социальные пособия и компенсации персоналу в денежной форме	266	266	0113 111	26 993,28
Социальные пособия и компенсации персоналу в денежной форме	266	266	0113 112	230,00
Социальные пособия и компенсации персоналу в денежной форме	266	266	0304 122	632,50
Социальные пособия и компенсации персоналу в денежной форме	266	266	0309 111	29 939,98
Налоги, пошлины и сборы	291	291	0104 851	98 255,32
Налоги, пошлины и сборы	291	291	0104 852	1 841,00
Налоги, пошлины и сборы	291	291	0104 853	50 000,00
Налоги, пошлины и сборы	291	291	0113 852	12 138,00
Налоги, пошлины и сборы	291	291	0309 852	5 610,00
Штрафы за нарушение законодательства о налогах и сборах, законодательства о страховых взносах	292	292	0309 853	13 500,00
Другие экономические санкции	295	295	0104 853	310 000,00
Иные выплаты текущего характера физическим лицам	296	296	0104 321	6 000,00
Иные выплаты текущего характера физическим лицам	296	296	0104 350	200 100,00
Иные выплаты текущего характера физическим лицам	296	296	0113 831	41 300,00
Иные выплаты текущего характера физическим лицам	296	296	0909 360	100 000,00
Иные выплаты текущего характера организациям	297	297	0104 853	165 257,00
Увеличение стоимости основных средств	310	310	0104 242	569 313,77
Увеличение стоимости основных средств	310	310	0104 244	426 944,99
Увеличение стоимости основных средств	310	310	0113 242	132 712,66
Увеличение стоимости основных средств	310	310	0113 244	48 752,34
Увеличение стоимости основных средств	310	310	0304 242	6 199,00
Увеличение стоимости основных средств	310	310	0304 244	55 047,16
Увеличение стоимости основных средств	310	310	0309 242	12 680,00
Увеличение стоимости основных средств	310	310	0309 244	195 898,15
Увеличение стоимости основных средств	310	310	0314 244	6 800,00
Увеличение стоимости горюче-смазочных материалов	343	343	0104 244	186 655,40
Увеличение стоимости горюче-смазочных материалов	343	343	0113 244	406 379,61
Увеличение стоимости горюче-смазочных материалов	343	343	0309 244	27 339,02
Увеличение стоимости строительных материалов	344	344	0309 244	3 462,00
Увеличение стоимости мягкого инвентаря	345	345	0113 244	14 728,47
Увеличение стоимости мягкого инвентаря	345	345	0309 244	15 260,00
Увеличение стоимости прочих материальных запасов	346	346	0104 242	84 498,29
Увеличение стоимости прочих материальных запасов	346	346	0104 244	197 125,17
Увеличение стоимости прочих материальных запасов	346	346	0105 244	93,00


Увеличение стоимости прочих материальных запасов		346	0113	244	140 307,52
Увеличение стоимости прочих материальных запасов		346	0304	242	17 579,40
Увеличение стоимости прочих материальных запасов		346	0304	244	2 120,50
Увеличение стоимости прочих материальных запасов		346	0309	242	12 293,15
Увеличение стоимости прочих материальных запасов		346	0309	244	74 643,19
Увеличение стоимости прочих материальных запасов однократного применения		349	0104	244	15 879,7
Увеличение стоимости прочих материальных запасов однократного применения		349	0309	244	4 680,0
Увеличение стоимости прочих материальных запасов однократного применения		349	0314	244	51 190,00
Операции с денежными обеспечениями	9900	x			

< Для добавления строк выделите данную область и нажмите кнопку «Добавить строку». >

Руководитель  С.А. Виноградова (подпись) \_\_\_\_\_ С.А. Виноградова (расшифровка подписи) \_\_\_\_\_ Главный бухгалтер  Н.В. Старова (подпись) \_\_\_\_\_ Н.В. Старова (расшифровка подписи) \_\_\_\_\_

Централизованная бухгалтерия администрации Чебаркульского городского округа (наименование, ОГРН, ИНН, КПП, местонахождение)

Руководитель (уполномоченное лицо) \_\_\_\_\_ Глава Чебаркульского городского округа (должность) \_\_\_\_\_  Виноградова С.А. (подпись) \_\_\_\_\_ Виноградова С.А. (расшифровка подписи) \_\_\_\_\_

Исполнитель  Старова Н.А. (подпись) \_\_\_\_\_ Старова Н.А. (расшифровка подписи) \_\_\_\_\_ Главный бухгалтер Централизованной бухгалтерии \_\_\_\_\_ 8(35168)24488 (расшифровка подписи) \_\_\_\_\_ 8(35168)24488 (телефон, e-mail) \_\_\_\_\_

15 января 2022 г.



**ОТЧЕТ ОБ ИСПОЛНЕНИИ БЮДЖЕТА  
ГЛАВНОГО РАСПОРЯДИТЕЛЯ, РАСПОРЯДИТЕЛЯ, ПОЛУЧАТЕЛЯ БЮДЖЕТНЫХ СРЕДСТВ,  
ГЛАВНОГО АДМИНИСТРАТОРА, АДМИНИСТРАТОРА ИСТОЧНИКОВ ФИНАНСИРОВАНИЯ ДЕФИЦИТА БЮДЖЕТА,  
ГЛАВНОГО АДМИНИСТРАТОРА, АДМИНИСТРАТОРА ДОХОДОВ БЮДЖЕТА**

на 1 января 2022 г.

Главный распорядитель, распорядитель, получатель бюджетных средств,  
главный администратор, администратор доходов бюджета,  
главный администратор, администратор источников финансирования  
дефицита бюджета

Наименование бюджета

Периодичность: месячная, квартальная, годовая

Единица измерения: руб.

КОДЫ	0503127
Форма по ОКУД	01.01.2022
Дата	
по ОКПО	01895582
Глава по БК	435
по ОКПМО	75758000
по ОКЕИ	383

администрация Чебаркульского городского округа

Бюджет Чебаркульского городского округа

**1. Доходы бюджета**

Наименование показателя	Код строки	Код дохода по бюджетной классификации	Утвержденные бюджетные назначения	Исполнено			Неисполненные назначения	
				через финансовые органы	через банковские счета	некассовые операции		
1	2	3	4	5	6	7	8	9
Доходы бюджета — всего	010	x	20 565 808,52	19 987 259,95	-	-	19 987 259,95	-
в том числе								
Государственная пошлина за выдачу разрешения на установку рекламной конструкции	010	435 1080715001 0000 110	5 000,00	5 000,00	-	-	5 000,00	-
Доходы от сдачи в аренду имущества, находящегося в оперативном управлении органов управления городских округов и созданных ими учреждений (за исключением имущества муниципальных бюджетных и автономных учреждений)	010	435 1110503404 0000 120	16 278,68	16 278,68	-	-	16 278,68	-
Прочие доходы от оказания платных услуг (работ) получателями средств бюджетов городских округов	010	435 1130199404 0000 130	1 650 000,00	1 650 000,00	-	-	1 650 000,00	-
Прочие доходы от компенсации затрат бюджетов городских округов	010	435 1130299404 0000 130	230 066,72	230 066,72	-	-	230 066,72	-
Иные штрафы, неустойки, пени, уплаченные в соответствии с законом или договором в случае неисполнения или ненадлежащего исполнения обязательств перед муниципальным органом, (муниципальными казенным учреждением) городского округа	010	435 1160709004 0000 140	72 290,19	72 290,19	-	-	72 290,19	-
Доходы от денежных взиманий (штрафов), поступающие в счет погашения задолженности, образовавшейся до 1 января 2020 года, подлежащие зачислению в бюджет муниципального образования по нормативам, действовавшим в 2019 году Доходы от денежных взиманий (штрафов), поступающие в счет погашения задолженности, образовавшейся до 1 января 2020 года, подлежащие зачислению в бюджет муниципального образования по нормативам, действовавшим в 2019 году (доходы бюджетов городских округов за исключением доходов, направляемых на формирование муниципального дорожного фонда, а также иных платежей в случае принятия решения финансовым органом муниципального образования о раздельном учете задолженности)	010	435 1161012301 0041 140	7 773,93	7 773,93	-	-	7 773,93	-

010	435	1171502004	1000	150	20 000,00	20 000,00	-	-	20 000,00	-
Инициативные платежи, зачисляемые в бюджеты городских округов (Сумма инициативного платежа на ремонт открытой площадки по адресу: Чебаркуль, ул. Дзержинского, 11)										
010	435	1171502004	2000	150	10 000,00	10 000,00	-	-	10 000,00	-
Инициативные платежи, зачисляемые в бюджет городских округов (Сумма инициативного платежа на устройство уличного освещения и микрорайон Чабаркуль (ул. Пустозеровская, Весенняя, Осенняя, Летняя, Степана Разина, Кузнецова, Курганная))										
010	435	2022999904	0000	150	12 921 980,00	12 535 230,35	-	-	12 535 230,35	386 749,65
010	435	2023002404	0000	150	1 242 660,00	1 233 020,93	-	-	1 233 020,93	9 639,07
Субвенции бюджетам городских округов на выполнение передаваемых полномочий субъектов Российской Федерации										
010	435	2023512004	0000	150	3 900,00	3 899,93	-	-	3 899,93	0,07
Субвенции бюджетам городских округов на осуществление полномочий по составлению (изменению) списков кандидатов в присяжные заседатели федеральных судов общей юрисдикции в Российской Федерации										
010	435	2023546904	0000	150	326 700,00	135 318,00	-	-	135 318,00	191 382,00
Безвозмездные денежные поступления текущего характера										
010	435	2023593004	0000	150	2 179 300,00	2 176 975,65	-	-	2 176 975,65	2 324,35
Субвенции бюджетам городских округов на государственную регистрацию актов гражданского состояния										
010	435	2024999904	0000	150	1 899 859,00	1 899 859,00	-	-	1 899 859,00	-
Прочие межбюджетные трансферты, передаваемые бюджетам городских округов										
010	435	2169593004	0000	150	-	-8 453,43	-	-	-8 453,43	-
Возврат остатков субвенций на государственную регистрацию актов гражданского состояния из бюджетов городских округов										

## Расходы бюджета

Наименование показателя	Код стро- ки	Код расхода по бюджетной классификации	Утвержденные бюджетные назначения	Лимиты бюджетных обязательств	Исполнено			Неисполненные назначения		
					через финансовые органы	через банковские счета	некассовые операции	по ассигнованиям	по лимитам бюджетных обязательств	
1	2	3	4	5	6	7	8	9	10	11
Расходы бюджета — всего в том числе:	200	x	72 693 827,69	72 693 827,69	63 874 061,95	7	8	9	8 819 765,74	8 819 765,74
Фонд оплаты труда государственных (муниципальных) органов	200	435:0102:99004	20300	1 427 660,56	1 427 660,56	-	-	1 427 660,56	-	-
Взносы по обязательному социальному страхованию на выплаты денежного содержания и иные выплаты работникам государственных (муниципальных) органов	200	435:0102:99004	20300	393 805,44	393 805,44	-	-	372 934,28	20 871,16	20 871,16
Прочая закупка товаров, работ и услуг для государственных нужд	200	435:0104:36007	79020	21 190,00	21 190,00	-	-	21 190,00	-	-
Прочая закупка товаров, работ и услуг для государственных нужд	200	435:0104:36007	79021	118 810,00	118 810,00	-	-	94 480,00	24 330,00	24 330,00
Закупка товаров, работ, услуг в сфере информационно-коммуникационных технологий	200	435:0104:58004	79070	62 133,36	62 133,36	-	-	42 108,01	20 025,35	20 025,35
Фонд оплаты труда государственных (муниципальных) органов	200	435:0104:99004	03060	486 028,00	486 028,00	-	-	480 853,26	5 174,74	5 174,74
Иные выплаты персоналу государственных (муниципальных) органов, за исключением фонда оплаты труда	200	435:0104:99004	03060	2 498,00	2 498,00	-	-	2 472,00	26,00	26,00
Взносы по обязательному социальному страхованию на выплаты денежного содержания и иные выплаты работникам государственных (муниципальных) органов	200	435:0104:99004	03060	148 474,00	148 474,00	-	-	144 009,67	4 464,33	4 464,33
Закупка товаров, работ, услуг в сфере информационно-коммуникационных технологий	200	435:0104:99004	03060	15 821,29	15 821,29	-	-	15 821,29	-	-
Прочая закупка товаров, работ и услуг для государственных нужд	200	435:0104:99004	03060	19 178,71	19 178,71	-	-	19 178,71	-	-
Закупка товаров, работ, услуг в сфере информационно-коммуникационных технологий	200	435:0104:99004	12010	78 468,10	78 468,10	-	-	78 468,10	-	-
Прочая закупка товаров, работ и услуг для государственных нужд	200	435:0104:99004	12010	1 531,90	1 531,90	-	-	1 531,90	-	-
Фонд оплаты труда государственных (муниципальных) органов	200	435:0104:99004	20400	10 776 293,58	10 776 293,58	-	-	10 616 724,32	159 569,26	159 569,26
Иные выплаты персоналу государственных (муниципальных) органов, за исключением фонда оплаты труда	200	435:0104:99004	20400	27 759,00	27 759,00	-	-	27 758,06	0,94	0,94
Взносы по обязательному социальному страхованию на выплаты денежного содержания и иные выплаты работникам государственных (муниципальных) органов	200	435:0104:99004	20400	6 663 464,30	6 663 464,30	-	-	6 495 719,68	167 744,62	167 744,62
Закупка товаров, работ, услуг в сфере информационно-коммуникационных технологий	200	435:0104:99004	20400	1 291 383,68	1 291 383,68	-	-	1 271 159,33	20 224,35	20 224,35
Прочая закупка товаров, работ и услуг для государственных нужд	200	435:0104:99004	20400	4 190 000,12	4 190 000,12	-	-	4 150 773,29	39 226,83	39 226,83
Закупка энергетических ресурсов	200	435:0104:99004	20400	1 487 645,22	1 487 645,22	-	-	1 444 785,15	42 860,07	42 860,07
Пособия, компенсации и иные социальные выплаты гражданам, кроме публичных нормативных обязательств	200	435:0104:99004	321	6 000,00	6 000,00	-	-	6 000,00	-	-
Премии и гранты	200	435:0104:99004	350	200 100,00	200 100,00	-	-	200 100,00	-	-
Уплата иных платежей	200	435:0104:99004	863	525 257,00	525 257,00	-	-	525 257,00	-	-
Фонд оплаты труда государственных (муниципальных) органов	200	435:0104:99004	67040	246 313,00	246 313,00	-	-	246 313,00	-	-





3. Источники финансирования дефицита бюджета

Наименование показателя	Код строки	Код источника финансирования по бюджетной классификации	Утвержденные бюджетные назначения	Исполнено			итого	Неисполненные назначения
				через финансовые органы	через банковские счета	некассовые операции		
1	2	3	4	5	6	7	8	9
Источники финансирования дефицита бюджета — всего	500	x	-	43 886 802,00	-	-	43 886 802,00	-
в том числе:								
Источники внутреннего финансирования бюджета	520	x	-	-	-	-	-	-
из них:								
Источники внешнего финансирования бюджета	620	x	-	-	-	-	-	-
из них:								
Изменение остатков средств	700	-	-	x	-	-	-	x
увеличение остатков средств, всего	710	-	-	x	-	-	-	x
уменьшение остатков средств, всего	720	-	-	x	-	-	-	x
Изменение остатков по расчетам (стр. 810 + стр. 820)	800	x	x	43 886 802,00	-	-	43 886 802,00	x

Наименование показателя	Код стро-ки	Код источника финансирования по бюджетной классификации	Утвержденные бюджетные назначения	Исполнено			Итого	Неисполненные назначения
				через финансовые органы	через банковские счета	некассовые операции		
1	2	3	4	5	6	7	8	9
изменения остатков по расчетам с органами, организующими исполнение бюджета (стр. 811 + стр. 812)	810	x	x	43 886 802,00	-	x	43 886 802,00	x
из них:								
увеличение счетов расчетов (дебетовый остаток счета 1 210 02 000)	811	x	x	-19 987 259,95	-	x	-19 987 259,95	x
уменьшение счетов расчетов (кредитовый остаток счета 1 304 05 000)	812	x	x	63 874 061,95	-	x	63 874 061,95	x
Изменение остатков по внутренним расчетам (стр. 821 + стр. 822)	820	x	x	x	-	-	-	x
в том числе:								
увеличение остатков по внутренним расчетам	821	x	x	x	-	-	-	x
уменьшение остатков по внутренним расчетам	822	x	x	x	-	-	-	x

Руководитель финансово-экономической службы

С.А. Виноградова  
(расшифровка подписи)

Н.В. Старова  
(расшифровка подписи)

(подпись)

(расшифровка подписи)



администрации Чибаркульского городского округа

Руководитель (уполномоченное лицо)

Глава Чибаркульского городского округа  
(должность)

Исполнитель главный бухгалтер

(должность)

Старова Н.В.

(расшифровка подписи)

(телефон, e-mail)

Виноградова С.А.  
(расшифровка подписи)

26 января 2022 г.